



МОБИЛЬНОЕ ЭЛЕКТРОННОЕ
ОБРАЗОВАНИЕ

МКДОУ ШР
«ДЕТСКИЙ САД
КОМБИНИРОВАННОГО ВИДА №19 «МАЛЫШОК»
г. ШЕЛЕХОВ. Иркутская область

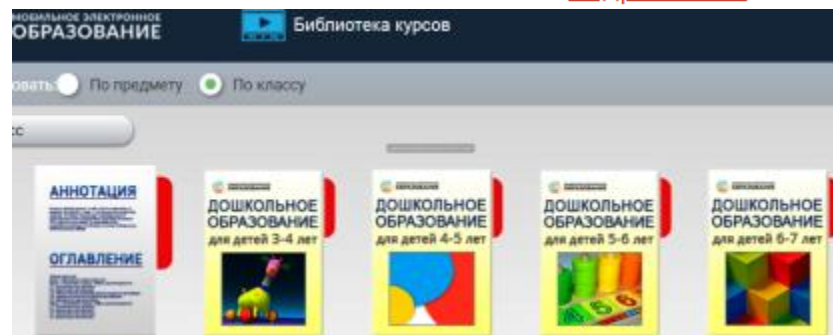


Масленникова
Марина Ивановна,
воспитатель

РОДИТЕЛЯМ О МЭО – ИЛИ – МЭО ДЛЯ ВАС!!!

Сегодня очень всем полезно
Узнать - как развивать детей.
Вот в это время непростое,
Так скучно дома им сидеть,
И только мультики смотреть.
А детский сад закрыт на время.
Вот где вопрос: А как же быть?
И как родителям помочь?
Ведь время мчится,
А ребёнок растёт не по годам.
И здесь на помощь всем приходит
Одна мобильная платформа –
Уж очень интересная
Она для всех.
Платформа эта непростая,
А электронная она.
И для детей всех возрастов
Даёт образование!!!

Мобильное Электронное Образование

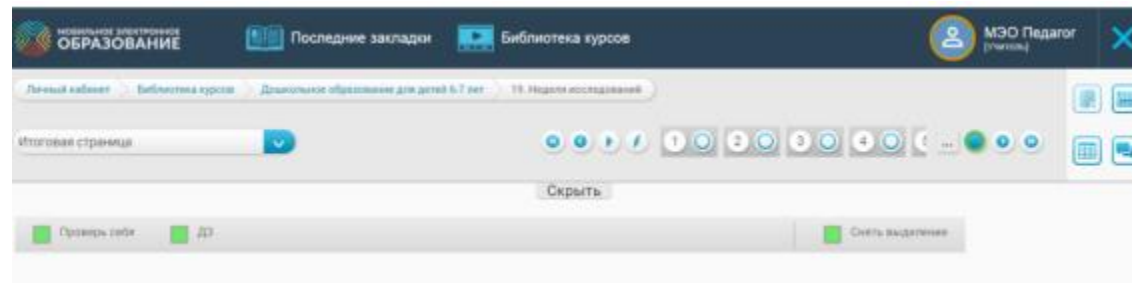
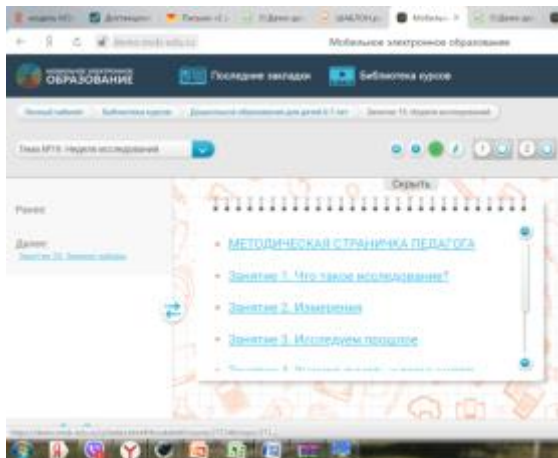
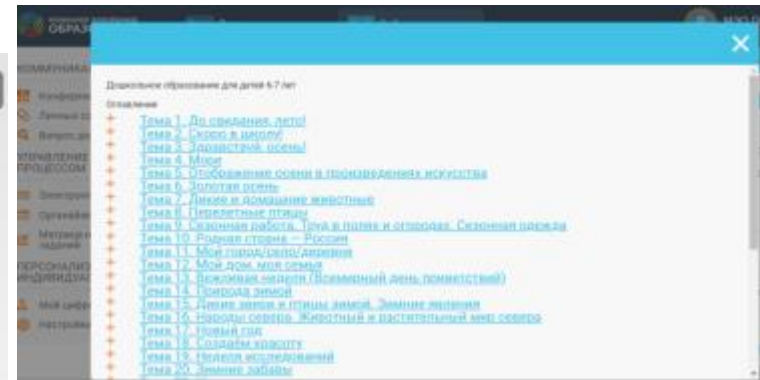
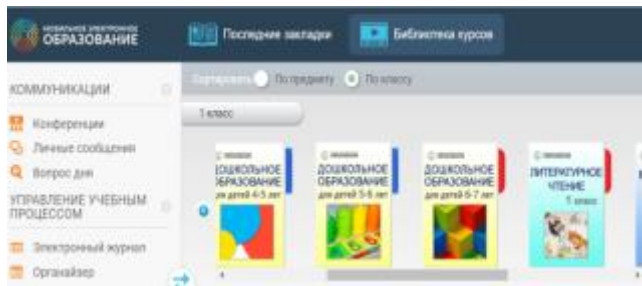
ПРОЕКТ**МЭО. ДЕТСКИМ САДАМ
РОССИИ**Интерактивная среда для
детей и воспитателей[подробнее ...](#)

Компания МЭО предоставляет возможность воспитателям и родителям развивать, образовывать ребёнка в детском саду и дома.
Стать полноценными субъектами образовательного процесса.



МЭО – платформа дистанционного образования.

Дистанционное обучение — взаимодействие педагога, детей и родителей между собой на расстоянии, отражающее все присущие учебному процессу компоненты и реализуемое специфичными средствами Интернет-технологий или другими средствами, предусматривающими интерактивность.

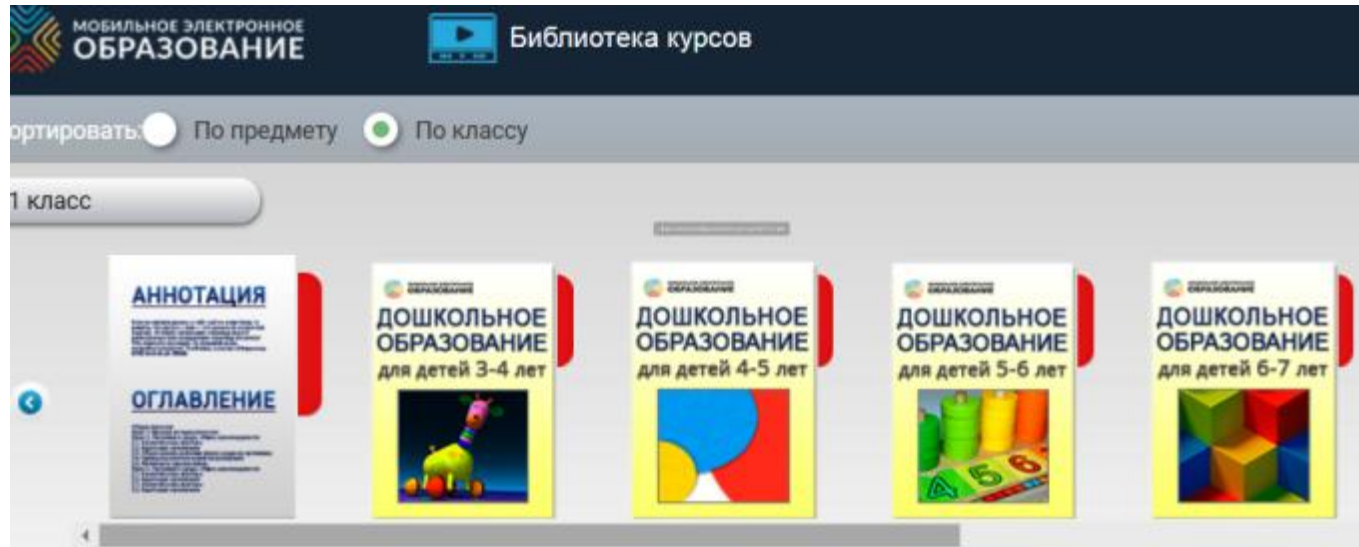




С помощью МЭО вы помогаете своему ребёнку:

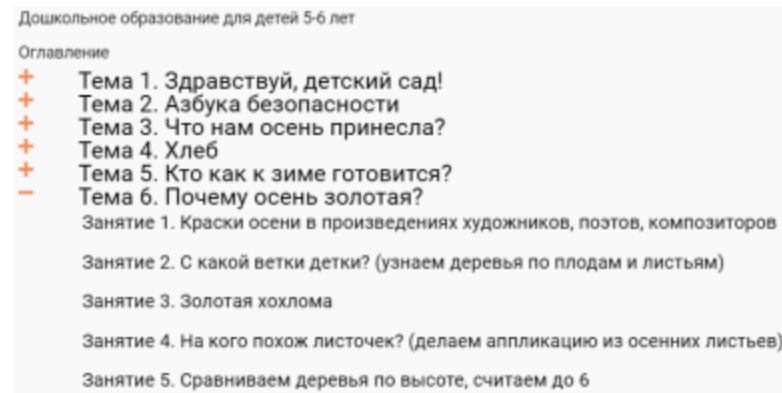
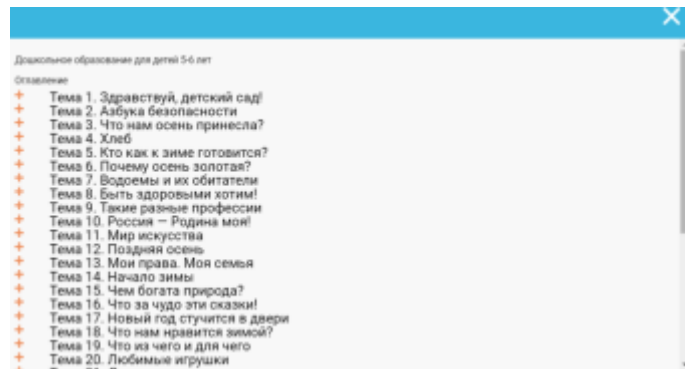

- Закрепить пройденный материал в детском саду.
- Познакомить с новой темой занятия, если пропустили.

Для каждого возраста есть своя программа.



Удобно найти заданную тему.

Каждая тема содержит в себе 5 занятий.

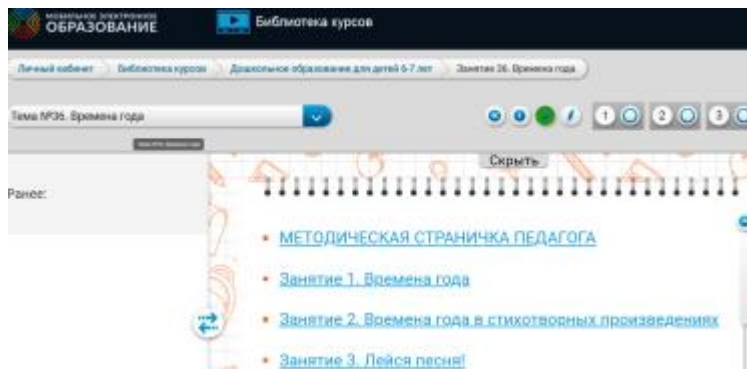




Выбирая интересующее вас и вашего ребёнка занятие, можете воспользоваться предлагаемыми картинками, вопросами для детей.

Работа с родителями

Предложить совместно с родителями принять участие в проекте «Любимое время года» с привлечением фотографий, рисунков, поделок и аппликаций.



Дополнительная информация. Презентация «Времена года»

Времена года

Изображение 1 из 4

Зима

Скрыть

Работа с объектом «Слушаем предложения и подбираем к ним рисунки»
Смысловые ориентиры работы с объектами

Объект **«Слушаем предложения и подбираем к ним рисунки»** направлен на работу над содержательной (смысловой) стороной речи, формирование навыка понимания предложений разного уровня сложности и актуализацию знаний о временах года.

Работа по расширению словарного запаса по теме «Времена года» осуществляется

Кнопки навигации по объектам



Есть помощники для вас – кнопки навигации.

Каждая кнопка-символ - поможет вам и вашему ребёнку, сориентироваться в задании.

Кнопки навигации по объектам

Образовательные ресурсы снабжены следующими кнопками навигации:



«Задание». Нажатие на кнопку позволяет прослушать текст задания.



«Звук». Нажатие на кнопку позволяет прослушать текст задания, художественного произведения, информацию, варианты ответов, названия слов и т. д.



«Закрыть окно». При нажатии окно с заданием закрывается.



«Подтвердить ответ». Нажатие на кнопку позволяет получить реакцию на ответ.



«Дополнительная информация». При нажатии на кнопку открывается дополнительная информация.



«Дальше». При нажатии на кнопку осуществляется переход к следующему заданию или вопросу.



«Задание». Нажатие на кнопку позволяет прослушать текст задания при расположении в верхнем поле экрана. Эта же кнопка позволяет озвучить изображение или прослушать музыкальный фрагмент, если она расположена под соответствующей надписью или картинкой. При расположении в нижнем поле экрана является озвученным ответом на задание.



Кнопка позволяет прослушать музыкальный фрагмент.

Некоторые ресурсы анимированы, после выполнения задания картинка оживает. Часть интерактивных заданий может быть верно выполнена или ошибочно, в этом случае анимированный персонаж эмоционально реагирует и помогает ребёнку оценить ответ.

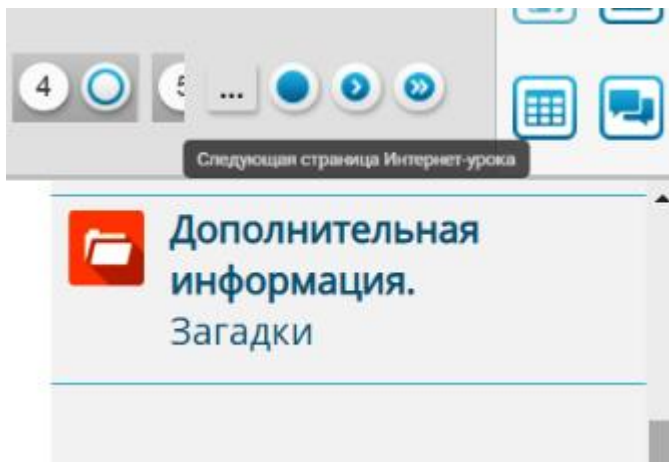


Дополнительная информация. Загадки



Что это?

Снег на полях,
Лёд на водах,
Вьюга гуляет.
Когда это бывает?





Подсказки для родителей: на что обратить внимание ребёнка при составлении предложений. Как правильно выстраивать ответы.

1. В ходе беседы необходимо следить за правильностью лексического и грамматического оформления ответов на вопросы. Они должны быть полными.
2. Необходимо поощрять самостоятельную работу детей, предлагать помощь только по мере необходимости, стараясь мотивировать ребёнка на самостоятельные рассуждения и словесное творчество.
3. При работе с предложением можно дать ряд дополнительных заданий:
 - Посчитать количество слов в предложениях.
 - Выложить схемы предложений.
4. При работе с высказываниями, содержащими элементы рассуждения, следует внимательно следить за логикой изложения мысли: тезис, т. е. та мысль, которая должна быть доказана в рассуждении (вытекает из анализа изображения); развитие тезиса, его доказательство (или опровержение), аргументы (объяснение несоответствий или причинно-следственных связей); вывод, т. е. подтверждение правильности тезиса (или его неправильности).
5. Для закрепления и обобщения темы можно предложить игру: детям раздаются предметные картинки, имеющие отношение к временам года (например, подснежник, яблоко, снежинка, земляника), дети должны внимательно посмотреть на свою картинку, понять, к какому времени года она относится, и положить её в соответствующий конверт под изображением одного из четырёх времён года.

Искать картинку

ЗАКРЫТЬ

Деятельность воспитанников

1. Отгадывают загадки, активно участвуют в беседе.
2. Внимательно слушают предложения, понимают их смысл и выбирают соответствующую иллюстрацию, объясняя свой выбор.
3. В ходе совместной деятельности учатся быть доброжелательными, отзывчивыми, радоваться успехам товарищей и помогать друг другу.
4. Учатся рассуждать.
5. Тренируют навык анализа предложений.

ЗАКРЫТЬ



С ПОМОЩЬЮ МУЛЬТИМЕДИЙНЫХ

учебных материалов МЭО по 34 темам дети развивают память, внимание и мелкую моторику, получают образовательный опыт и вырабатывают навыки к дальнейшему обучению.

Индивидуальный контент МЭО позволяет педагогам дошкольного образования при анализе, качественном планировании и методическом сопровождении деятельности учитывать особенности каждого ребенка и использовать индивидуальный подход в работе.

«МОБИЛЬНО ЭЛЕКТРОННОЕ ОБРАЗОВАНИЕ»
ДЕТСКИМ САДАМ РОССИИ

Чтобы работать вместе с воспитателем, получать задания, узнавать темы недели, регистрируйтесь на платформе МЭО совместно с дошкольным учреждением. Получайте-узнавайте индивидуальный логин и пароль у воспитателя ДОУ.

КАК ПРОХОДИТ ОБУЧЕНИЕ

Обучение проходит в гибком формате, в соответствии с индивидуальным планом



ПОДКЛЮЧЕНИЕ

Получите персональный логин и пароль для авторизации в



НАЧАЛО РАБОТЫ

Изучите библиотеку курсов и предложенный план занятий



ВЫПОЛНЕНИЕ ЗАДАНИЙ

Интернет-уроки содержат большое количество заданий



СЛЕДИТЕ ЗА ПРОГРЕССОМ

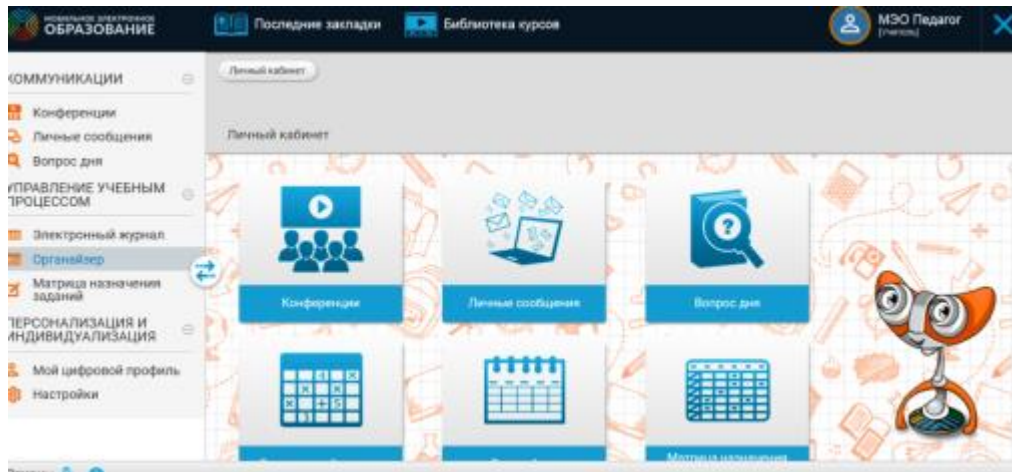
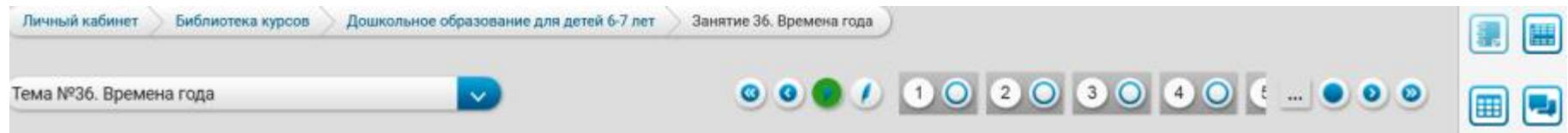
Просматривайте свои достижения по каждому из предметов в


Система включает в себя следующие функциональные подсистемы:

- Личный кабинет
- Электронный дневник/журнал
- Книжная полка
- Система личных сообщений
- Система конференций
- Органайзер
- Матрица назначения заданий
- Вопрос дня
- Статистика



Ваш личный кабинет, с помощью которого вы будете узнавать новости, получать задания, заниматься с ребёнком, отправлять воспитателю выполненные задания.

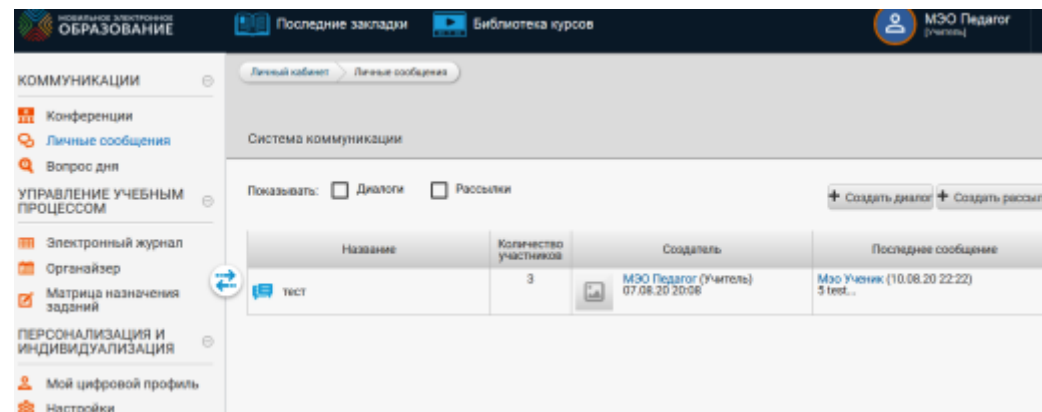




Это интересно.
Составляем рассказ
по картине «Семья»

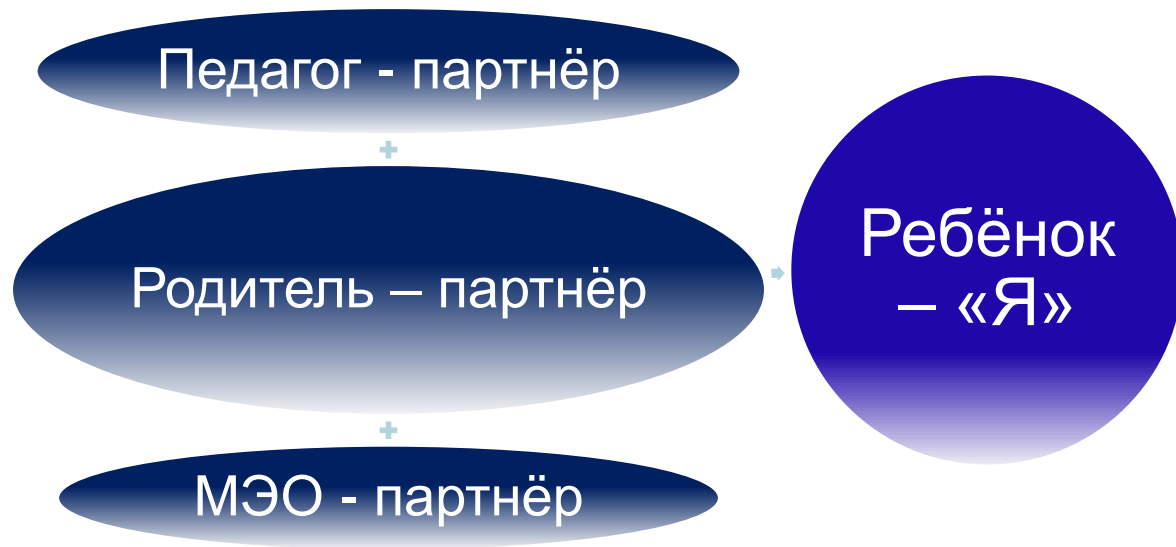
Это интересно. Составляем рассказ по картине «Семья»

Посмотри на картину. Что на ней изображено? Составь рассказ по этой картине. Можешь использовать картинки-помощники.





Современное образование нацеливает нас на иные формы работы с детьми. Компьютеры, интернет – без них современная жизнь невозможна. Дети растут и развиваются в современном мире. Мы взрослые – педагоги, родители создаем условия для воспитания и развития наших детей. МОБИЛЬНОЕ ЭЛЕКТРОННОЕ ОБРАЗОВАНИЕ представляет нам возможность дать ребёнку развиваться современно, интересно и без отрыва от очного образования.





СПАСИБО ЗА ВНИМАНИЕ!

Масленникова Марина Ивановна
Воспитатель
МКДОУ ШР «детский сад
комбинированного вида №19 «Малышок»

www.mob-edu.ru